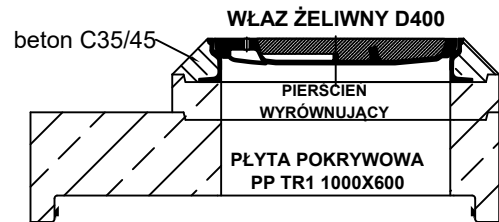
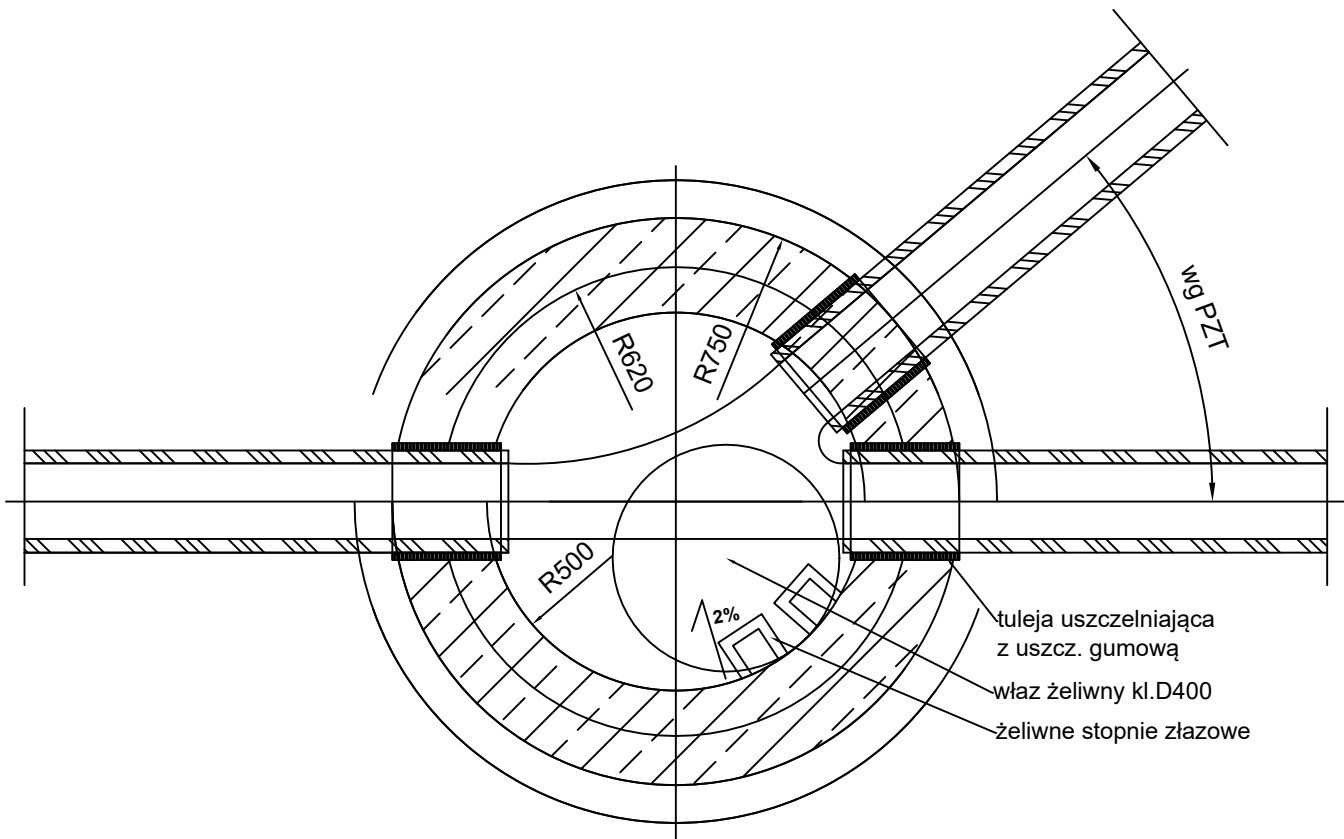
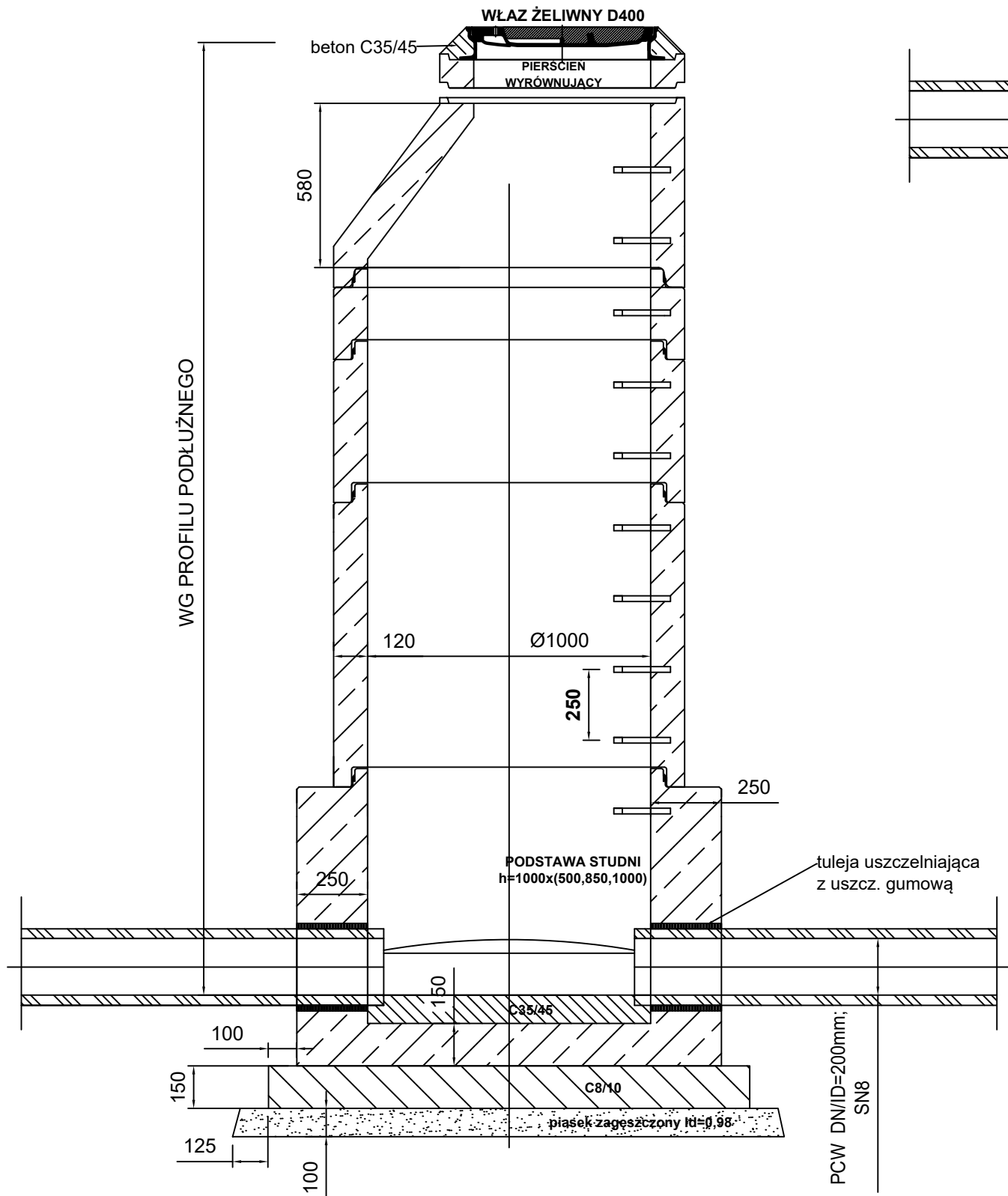


ZWIĘCZENIE PŁYTA POKRYWOWA  
właz i stopnie złazowe usytuować na półkę kinety



ZWIĘCZENIE ZWĘŻKA ŻELBETOWA  
właz i stopnie złazowe usytuować na półkę kinety



UWAGA:

- Studzienki z betonu wodoszczelnego W8,
- mało nasiąkliwe  $n_w < 4\%$  imrozoodpornego F-150
- z betonu klasy min. C35/45.
- Elementy składowe studzienek łączone są
- za pomocą uszczelki.
- Właz żeliwny z wypełnieniem betonowym.

Nazwa zadania:	"BUDOWA KANALIZACJI SANITARNEJ W UL. WŁOCŁAWSKIEJ I SĄSIEDNICH W SZPETALU GÓRNYM" W GMINIE FABIANKI		
Tytuł rysunku:	STUDNIA ŻELBETOWA Ø1000mm		
Adres inwestycji:	ULICA MALINOWA W SZPETALU GÓRNYM W GMINIE FABIANKI		
Inwestor:	GMINA FABIANKI Fabianki 4, 87-811 FABIANKI		
Projektował:	Imię i Nazwisko, nr upr.	Data/Podpis:	
mgr inż. Marek Szulc upr.25/86, LOD/1592/PWOS/11		03/2024	
Stadium opracowania:	Skala:	Nr rys.	
PZT-A-PT	1 : 20		4